

# 保安ネットの使用方法的紹介

～電気事業法における利用者（設置者）向け～

令和2年3月9日

中部近畿産業保安監督部  
電力安全課

# テーマ1. 保安ネットの概要

# テーマ2. 保安ネットの構成

# テーマ3. 保安ネットによる手続き

(事例：保安管理業務外部委託承認申請)

## テーマ1. 保安ネットの概要

## テーマ2. 保安ネットの構成

## テーマ3. 保安ネットによる手続き (事例：保安管理業務外部委託承認申請)

# 1 - 1. 保安ネットとは？

保安ネットとは、5つの産業保安法令に基づく一部の手続きを、各事業者がインターネットを利用して届出・申請を行うことができるシステム。

## (1) 対象となる法令

① **電気事業法**

② ガス事業法

③ 液化石油ガスの保安の確保及び取引の適正化に関する法律

④ 火薬類取締法

⑤ 鉱山保安法

## (2) 運用開始時期

**中部地域**

(愛知県・長野県の全域、岐阜県・三重県・静岡県の一部地域を除く)

**北陸地域**

(富山県・石川県の全域、福井県・岐阜県の一部地域)

**2020年6月から**

電気事業法に基づく**届出・申請を電子化**！



## 1 - 2. 利用することのメリット

保安ネットは、産業保安法令に基づく一部の手続きを、事業者がインターネットを利用して届出等を行うことができるシステムで、**様々な使用上のメリット**がある。

○24時間365日いつでも届出・申請が可能		○届出・申請履歴が簡単に確認	
○ガイド機能でらくらく入力		○再提出も簡単に	

- 例えば、①履歴の確認→届出・申請は、提出毎に画面で受理/審査完了結果が閲覧できる。過去に届出・申請したデータを利用して新たに届出・申請もできる。
- ②処理状況の確認→提出した届出・申請の処理状況(審査中・受領済・承認済など)を画面上で確認できる。一覧も印刷可能。
- ③通知文書→申請承認後に交付する通知文書は、PDF形式にて複数回のダウンロードや印刷が可能。



更に、電子届出・申請の際は、**設置者の代表印は不要**となるため、**従来より手間なく手続きがスピーディー**になる！



## 1-3①. gBizIDとは (その1・・・概要)

保安ネットの利用するには、事前に**gBizID** (ジービズ・アイ・ディー) のアカウント取得が必要です。

### ①gBizIDとは？

- 経済産業省に対する様々な行政手続きを一つの共通アカウントで利用できるサービス。
- 詳細はgBizID ホームページ (<https://gbiz-id.go.jp/>) を参照。



### ②gBizIDに関する問合せ先 <gBizID ヘルプデスク>

- 電話：06-6225-7877 受付時間：平日9:00～17:00

保安ネットの操作方法や不具合は、「保安ネット[ヘルプデスク](#)」に問い合わせ（本資料55ページ参照）。



### よくある質問

**Q1.** 電子届出・申請する場合は、どのような**事前準備**が必要か？

**A1.** ①インターネットに接続できるパソコン、②『[g BizID](#) のIDとパスワード』、③届出・申請に必要な情報の3点。

**Q2.** 法人ではなく**個人**で電子届出・申請は可能か？

**A2.** 個人でも可能。なお、個人の場合でも『g BizID』の取得が必要。

## 1-3②. gBizIDとは (その2・・・アカウント取得)

gBizIDを取得していない方はgBizIDのサイト (<https://gbiz-id.go.jp/>) にアクセスして、gBizIDプライムの取得を行ってください。

The screenshot shows the gBizID website interface. At the top, there is a navigation bar with links for 'ホーム', 'マニュアル', 'ヘルプ', 'リクエスト', and a 'ログイン' button. Below this is a blue banner with the text 'gBizID へようこそ。' and a description of the service. The main content area is titled 'G Biz IDを使い始める' and contains two tabs: 'gBizIDの登録' and '委任申請'. Under the 'gBizIDの登録' tab, there are two buttons: 'gBizIDプライム作成' (highlighted with a red box) and 'gBizIDエントリー作成'. Below the 'gBizIDプライム作成' button, there is a note: 'gBizIDプライムの登録をご希望の方は、上記のボタンから作成してください。'. Below the 'gBizIDエントリー作成' button, there is a note: 'gBizIDエントリーを作成します。上記のボタンから作成して下さい。'. At the bottom, there is a blue callout box with a person icon and the text '注意 ■ 保安ネットでは、「gBizIDプライム作成」を選択！'.

# 1-3③. gBizIDとは (その3・・・利用できる行政サービスの例)

gBizIDで利用できる行政サービスは、保安ネット以外にも様々あり、その一例は・・・

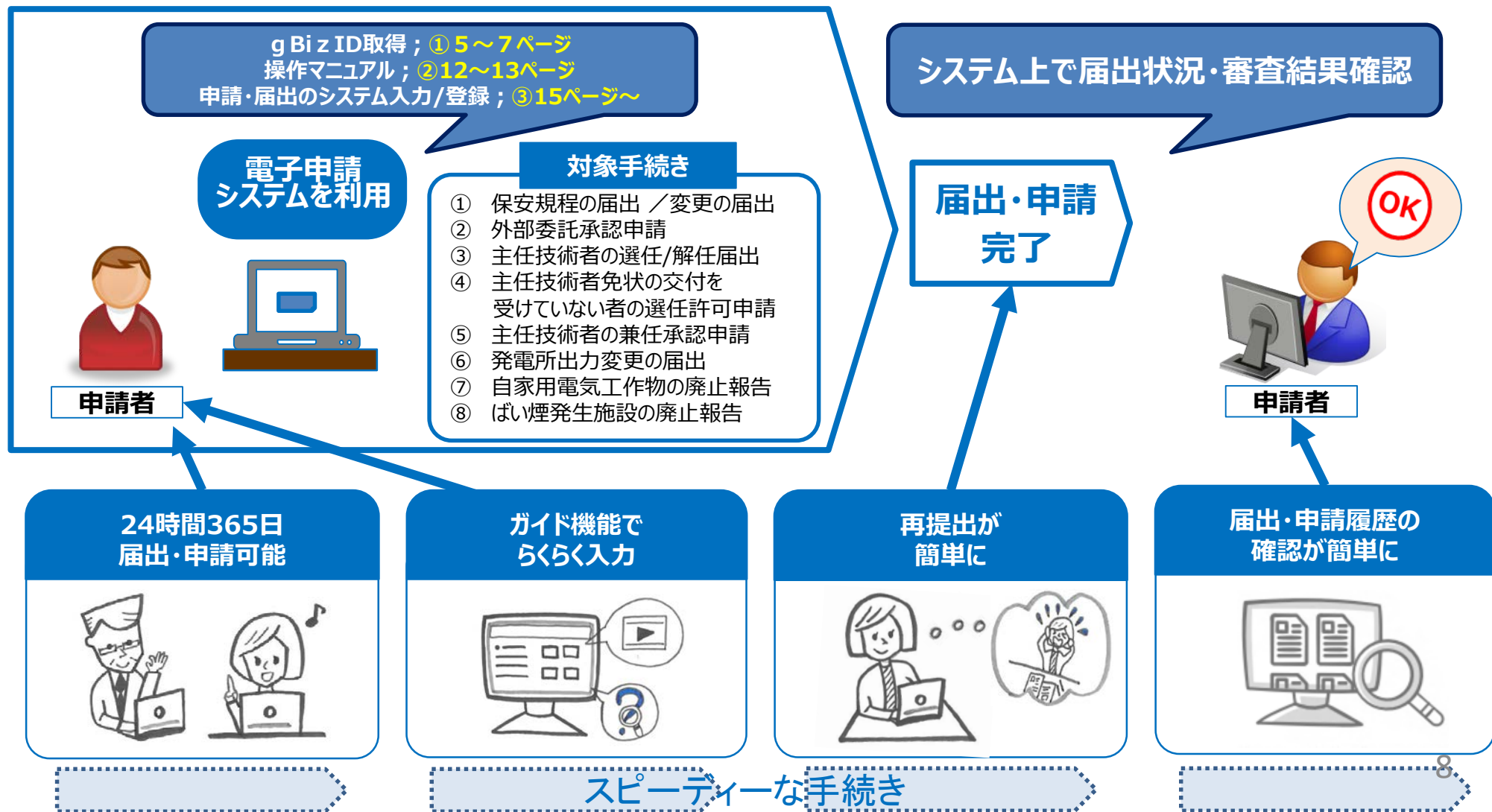
## G Biz IDで利用できる行政サービス一覧

	サービス名	利用可能なアカウント種別			委任 対応	担当省庁名
		gBizID プライム	gBizID メンバー	gBizID エントリー		
	<b>jGrants</b> <a href="https://jgrants.go.jp">https://jgrants.go.jp</a> 公募から事後手続まで全プロセスをデジタル化した 補助金申請システム	○	-	-	-	経済産業省  お問い合わせは、応募する補助金の事務局までお願いいたします
	<b>社会保険手続きの電子申請</b> <a href="https://www.nenkin.go.jp/denshibenri/e-gov2.html">https://www.nenkin.go.jp/denshibenri/e-gov2.html</a> 社会保険の手続きを電子申請で行うための「届書作成プログラム※」の提供や利用方法などについてご紹介 ※令和2年4月1日、日本年金機構ホームページに公開予定	○	○	-	-	ねんきん加入者ダイヤル（日本年金機構電子申請・電子媒体申請照会窓口）  0570-007-123 （ナビダイヤル）
	<b>保安ネット</b> <a href="https://www.meti.go.jp/policy/safety_security/industrial_safety/hoan-net/">https://www.meti.go.jp/policy/safety_security/industrial_safety/hoan-net/</a> 産業保安・製品安全分野の一部手続きをインターネットで提出するサービス （提供エリア、対象手続きについては保安ネットのページにてご確認ください。）	○	○	○	-	経済産業省  050-2018-8381



# 1-4. 電気事業法に係る手続きを保安ネットで行うと・・・

電気事業法では、8つの届出・申請が保安ネットを使用することで、**迅速に手続きを進める**ことができる。わざわざ受付窓口訪問や郵送といった手間も不要。



# 1 - 5. 保安ネットへの当部ホームページ (HP) からのアクセス

当部HPのリンクバーから、経済産業省の『保安ネットポータルサイト』にアクセスできる。

中部近畿産業保安監督部のホームページ  
<https://www.safety-chubu.meti.go.jp>



当部HP上で赤枠をクリックすれば、経済産業省の『保安ネットポータルサイト』(本資料の8ページ) にアクセスできる。

# 1 - 6. 保安ネット画面へのアクセス (トップページ)

保安ネットポータル第1画面で『保安ネットはこちら』をクリックするとg BizID入力画面に繋がる。

The screenshot shows the homepage of the Ministry of Economy, Trade and Industry. The main navigation bar includes links for Home, Information about the Ministry, Notices, Policies, Statistics, Applications/Inquiries, and English. A breadcrumb trail indicates the path: Policy > Policy Overview > Safety & Security > Security Net > Security Net Portal. The main content area features a large 'Security Net' logo with a callout box that says: 'この『保安ネットはこちら』をクリックすると！本資料11ページのg BizID入力画面に！'. Below the logo is a button labeled '保安ネットはこちら'. A 'New Information' section contains a table of recent notices.

お知らせ	2020年1月16日	保安ネットの利用停止期間のお知らせ
お知らせ	2020年1月6日	電子届出・申請の受付を開始しました(四国・沖縄)
お知らせ	2020年1月6日	電子届出の受付を開始しました
お知らせ	2020年1月6日	電子届出の受付を開始しました
お知らせ	2020年1月6日	電子届出の受付を開始しました

# 1-7. 保安ネットにログイン

ログイン画面にてgBizIDとパスワードを入力してログインして下さい。

The image shows a screenshot of the gBizID login interface. At the top left, the text "gBizID" is displayed. Below it is a blue header bar with a circular icon and the word "ログイン" (Login). The main area contains two input fields: "アカウントID" (Account ID) and "パスワード" (Password). Below these fields is a dark blue "ログイン" button. Underneath the button are two links: "パスワードを忘れた方はこちら" (Click here if you forgot your password) and "アカウントを持っていない方はこちら" (Click here if you don't have an account). The link for forgotten passwords is highlighted with a red box. There are two callout boxes: one on the right with a person icon and the text "■ ID・パスワードを入力！" (Enter ID and password!), and one at the bottom with a person icon and the text "もしパスワードを忘れた方は、ここを押してパスワード再設定して下さい。" (If you forgot your password, click here to reset your password). At the bottom of the page, there is a small copyright notice: "Copyright Ministry of Economy, Trade and Industry. All Rights Reserved."

**解説** ■ ID・パスワードを入力！

**注意** もしパスワードを忘れた方は、ここを押してパスワード再設定して下さい。

Copyright Ministry of Economy, Trade and Industry. All Rights Reserved.

# 1-8①. 保安ネットの操作マニュアル

操作に関するマニュアルは、経済産業省のHPから入手できる。利用者によって使用するマニュアルが異なるので注意。

## 入手できるマニュアル（電気事業法）

### ①利用者（設置者）向け

[https://www.meti.go.jp/policy/safety\\_security/industrial\\_safety/hoan-net/manual\\_denki.pdf](https://www.meti.go.jp/policy/safety_security/industrial_safety/hoan-net/manual_denki.pdf)

### ②利用者（みなし設置者）向け

[https://www.meti.go.jp/policy/safety\\_security/industrial\\_safety/hoan-net/manual\\_denki\\_minashi.pdf](https://www.meti.go.jp/policy/safety_security/industrial_safety/hoan-net/manual_denki_minashi.pdf)



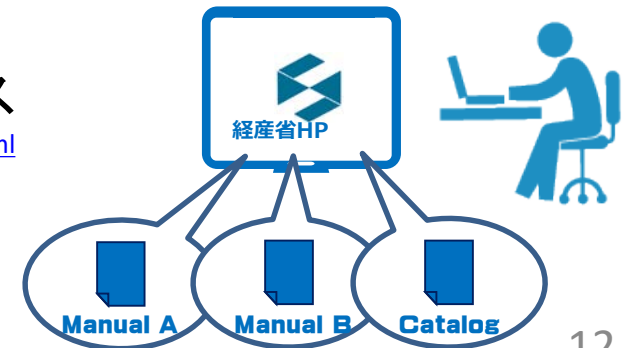
### ◆1 保安ネット（電気事業法）に関するパンフレットも入手できる

[https://www.meti.go.jp/policy/safety\\_security/industrial\\_safety/hoan-net/pamphlet\\_eb.pdf](https://www.meti.go.jp/policy/safety_security/industrial_safety/hoan-net/pamphlet_eb.pdf)



### ◆2 保安ネットポータルサイトへのアクセス

[https://www.meti.go.jp/policy/safety\\_security/industrial\\_safety/hoan-net/index.html](https://www.meti.go.jp/policy/safety_security/industrial_safety/hoan-net/index.html)









# 1-8②. 保安ネットの操作マニュアルへのアクセス

保安ネットポータル第1画面には、“操作マニュアル”と“よくあるご質問”も掲載。

## 保安ネットの操作マニュアル

保安ネットの操作マニュアルです。法令、利用者によって異なりますので、該当するものを参照ください。

- ▶ **電気保安** [保安ネット操作マニュアル \(PDF形式: 4,434KB\)](#) 
- ▶ **電気保安** [保安ネット操作マニュアル \(みなし設置者向け\) \(PDF形式: 1,867KB\)](#) 
- ▶ **ガス保安** [保安ネット操作マニュアル \(PDF形式: 3,015KB\)](#) 
- ▶ **鉱山保安** [保安ネット操作マニュアル \(PDF形式: 2,292KB\)](#) 
- ▶ **LP保安** [保安ネット操作マニュアル \(PDF形式: 3,118KB\)](#) 
- ▶ **火薬保安** [保安ネット操作マニュアル \(PDF形式: 3,064KB\)](#) 



- 電気事業法手続き用の操作マニュアル！
- 利用者によって使用するマニュアルが相違！

## よくあるご質問

保安ネットの利用開始に関するよくあるご質問を下記に掲載しています。

- ▶ [保安ネット よくあるご質問](#)

なお、保安ネットの操作方法等に関するご質問は保安ネット内の「よくあるご質問」をご確認ください。

# 1-8③. 利用に関するFAQ

保安ネットの利用に関するよくある質問は・・・



## よくある質問

Q3. 電子届出・申請の具体的なやり方は、何を確認すればよいか？

A3. 『保安ネットポータル』サイトに添付する**操作マニュアル**を参考ください。

Q4. **設置者**が『GビズID』を**取得しておらず**、電気事業法に基づく手続の電子届出・申請ができない場合の手続はどうする？

A4. **保安管理業務（外部委託）を受託する法人等**が、電気事業法に基づく手続の電子届出・申請を行える『GビズID』を取得している場合、代行者として届出・申請を行うことが可能。なお、代行者として届出・申請を行う際は、**設置者と代行者の関係が分かる書類**を添付する必要がある。

Q5. 保安ネットで届出・申請を行う場合、従来の紙媒体における**設置者の代表印**は必要か？

A5. 電子届出・申請の際は、**押印は必要ない**。

Q6. 電子化の**対象となっていない手続**は、どのように提出するのか？

A6. 従来どおり『**紙媒体**』で**提出**。なお、電子化の対象は将来的に拡大することも検討している。

Q7. 電子化の対象となっている手続は、**電子届出・申請のみの受付**となるのか？

A7. 電子届出・申請が困難な場合には、従来どおり『**紙媒体**』で**提出が可能**。ただし、インターネットからの履歴確認などはできない。



## テーマ1． 保安ネットの概要

## テーマ2． 保安ネットの構成

## テーマ3． 保安ネットによる手続き

(事例：保安管理業務外部委託承認申請)



## 2 - 1. まずはgBizIDを使ってログイン

The image shows a screenshot of the gBizID login interface. At the top left, the text "gBizID" is displayed. Below it, a blue header bar contains a lock icon and the word "ログイン". The main form area has two input fields: "アカウントID" (Account ID) and "パスワード" (Password). Below the fields is a dark blue "ログイン" button. To the right of the button is a callout box with a blue border and a blue arrow pointing to the password field. The callout box contains a person icon, the word "解説" (Explanation) in yellow, and the text "■ ID・パスワードを入力！" (Enter ID and password!). Below the login button are two links: "▶ [パスワードを忘れた方はこちら](#)" and "▶ [アカウントを持っていない方はこちら](#)". At the bottom of the page is a "↑ ページ先頭へ" (Back to top) link. The footer contains the text "Copyright Ministry of Economy, Trade and Industry. All Rights Reserved."

gBizID

🔒 ログイン

アカウントID

パスワード

ログイン

▶ [パスワードを忘れた方はこちら](#)

▶ [アカウントを持っていない方はこちら](#)

↑ ページ先頭へ

Copyright Ministry of Economy, Trade and Industry. All Rights Reserved.

解説 ■ ID・パスワードを入力！

## 2-2. トップページ画面

The image shows a screenshot of the '保安ネット' (Hōan Net) website homepage. A navigation menu is overlaid on the left side, listing various functions. A central column of callouts, numbered 1 through 8, points to specific items in the menu. Red arrows connect these numbers to corresponding page numbers listed on the right side of the image. The page numbers are enclosed in red boxes.

Callout Number	Menu Item	Page Number
1	要対応手続一覧	18ページ
2	新規手続	19ページ
3	新規手続(一括登録)	20~21ページ
4	全手続一覧	22ページ
5	アカウント管理	23ページ
6	お知らせ	24ページ
7	よくある質問	25ページ
8	このサイトについて	26ページ

## 2-3. 各画面（①要対応手続一覧）

保安ネット

トップページ

要対応手続一覧

要対応手続一覧

新規手続

新規手続(一括登録)

全手続一覧

アカウント管理

お知らせ

よくある質問

このサイトについて

法令	ステータス
電気事業法	選択してください
選択してください	選択してください
電気事業法	提出前
製品安全4法	問合せ
液化石油ガス法	
火薬類取締法	
鉱山保安法	
ガス事業法	

届出・申請を作成後、一時保存を実施して、未提出の状態

監督部から届出・申請内容に関する問合せを受けている状態

## 2-4. 各画面（②新規手続）

**保安ネット**

トップページ  
要対応手続一覧  
**新規手続**  
電気事業法  
液化石油ガス法  
火薬類取締法  
鉱山保安法  
ガス事業法  
新規手続(一括登録)  
全手続一覧  
アカウント管理  
お知らせ  
よくある質問  
このサイトについて

**手続選択**

手続

保安規程の届出/変更の届出のときはこちら

主任技術者選任又は解任届出

主任技術者兼任承認申請

主任技術者選任許可申請

**保安管理業務外部委託承認と事業用電気工作物の保安規程の届出/変更の届出**

発電所出力変更  
(設備の廃止を伴わない場合)

廃止の届出のときはこちら

**解説**

- 手続き対象を選択し、手続き内容を入力!
- 届出・申請はここで作成し、提出!

## 2-5①. 各画面（③新規手続（一括登録））

The screenshot displays the '保安ネット' (Security Net) web application. The left sidebar contains a navigation menu with the following items: 'トップページ' (Home), '要対応手続一覧' (List of Required Procedures), '新規手続' (New Procedures), '新規手続(一括登録)' (New Procedures (Batch Registration)), '全手続一覧' (All Procedures List), 'アカウント管理' (Account Management), 'お知らせ' (Notice), 'よくある質問' (FAQ), and 'このサイトについて' (About This Site). The '新規手続(一括登録)' item is highlighted with a red box. The main content area is titled '一括登録' (Batch Registration) and includes a '提出前' (Before Submission) button. It contains two numbered instructions:

- ① 「必須チェックを行わない」にチェックを入れると、必須項目へ値を設定しなくとも手続を作成することができます。ただし、チェックを入れて取り込みした場合、一括提出は行えず、1件ずつ提出を行う必要があります。  
 必須チェックを行わない
- ② 「ファイルを選択」を押下し、アップロードするCSVファイルを選択した後、「アップロード」を押下し、情報を取り込んでください。  
ファイルを選択 選択されていません

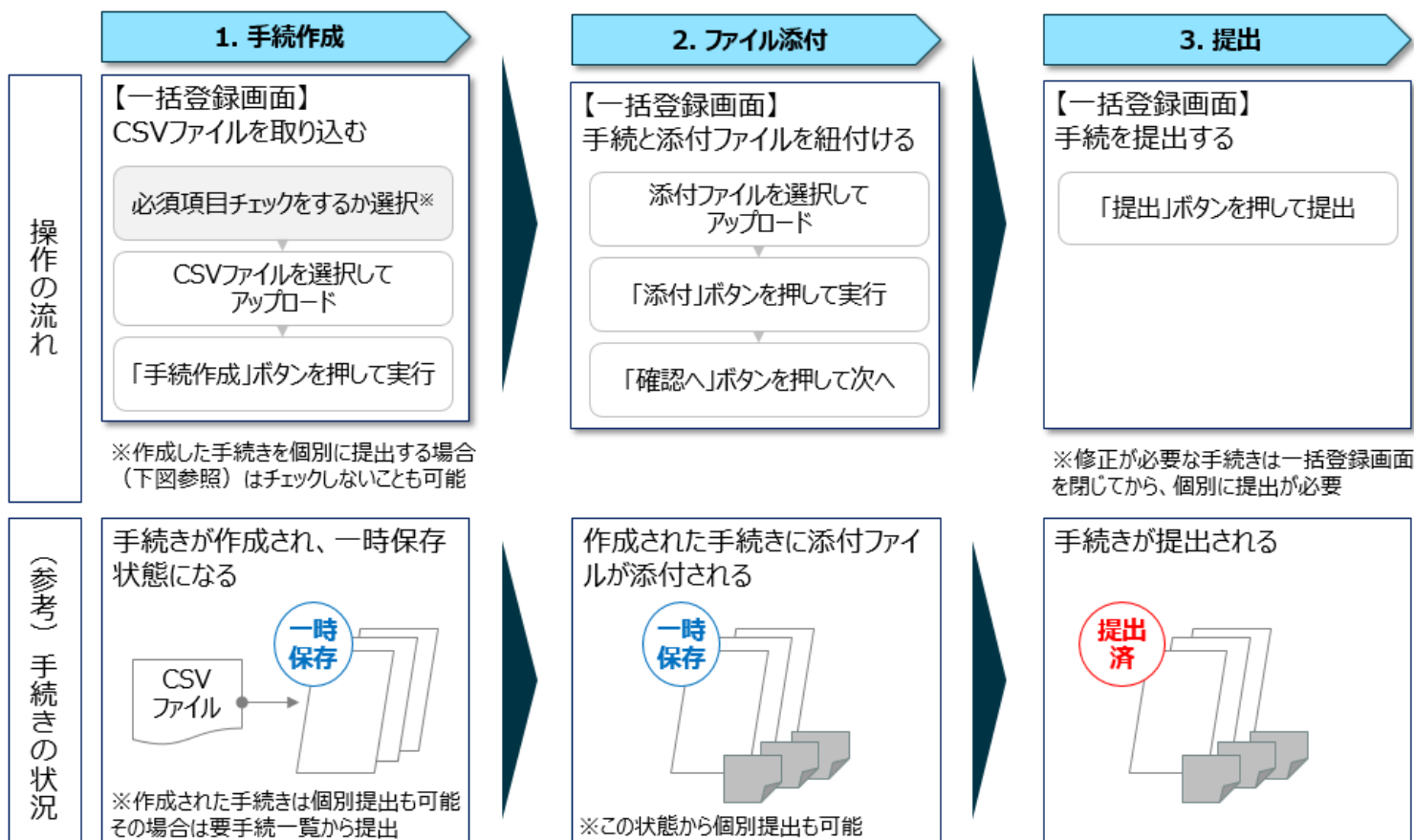
A 'キャンセル' (Cancel) button is located at the bottom left of the main content area.

## 2-5②. 一括登録について



一括登録には、複数の届出・申請データを定められた様式でCSVファイルにとりまとめることが必要であり、利用者は、そのようなCSVファイルを作成できるシステムをお持ちの申請者（代行者）を想定している。

一括登録機能を利用した、手続作成から登録までの流れは下記の通り。



## 2-6. 各画面 (④全手続一覧)

保安ネット 九 ログアウト

トップページ  
要対応手続一覧  
新規手続  
新規手続(一括登録)  
**全手続一覧**  
アカウント管理  
お知らせ  
よくある質問  
このサイトについて

### 全手続一覧

法令: 電気事業法 | 提出先監督部: (中部)中部近畿産業保安監督部長 | 手続選択: 保安管理業務外部委託承認

手続件数: 8 | 手続情報出力 | 発電所情報出力

ステータス	管理番号	手続名	提出日	受理日	施行日	設置者 法人/個人名称	事業場名称	事業場番号	事業場・都道府県	提	
審査中	ELE-B-00000522	保安管理業務外部委託承認	2020/01/17			株式会社〇〇	△△工場		静岡県	-	
審査中	ELE-B-00000521	保安管理業務外部委託承認	2020/01/17							静岡県	-
審査中	ELE-B-00000510	保安管理業務外部委託承認	2020/01/16							長野県	-
審査中	ELE-B-00000368	保安管理業務外部委託承認	2020/01/09							岐阜県	-
審査中	ELE-B-00000367	保安管理業務外部委託承認	2020/01/09							愛知県	-
審査中	ELE-B-00000366	保安管理業務外部委託承認	2020/01/09							岐阜県	-
審査中	ELE-B-00000287	保安管理業務外部委託承認	2020/01/16							愛知県	-
審査完了	ELE-B-00000252	保安管理業務外部委託承認	2020/01/09							愛知県	-

スライド移動

スライド移動

九 ログアウト

管理業務外部委託承認

事業場・都道府県	提出者 法人/個人名称	受理番号	通知番号	提出先監督部
静岡県	株式会社〇〇 又は 株式会社□□ (保安法人等)			(中部)
静岡県		(中部)		
長野県		(中部)		
三重県		(中部)		
愛知県		(中部)		
長野県		(中部)		
岐阜県		(中部)		
愛知県		(中部)		

22

## 2-7. 各画面（⑤アカウント管理）

保安ネット 九 ログアウト

トップページ  
要対応手続一覧  
新規手続  
新規手続(一括登録)  
全手続一覧  
**アカウント管理**  
お知らせ  
よくある質問  
このサイトについて

アカウント（提出者） マスク管理

閉じる グループ検索

検索条件入力

アカウント情報

アカウントID

生年月日

連絡先都道府県

連絡先郵便番号

アカウント種別

電話番号

連絡先市区町村

無効なアカウントを含む

氏名

会社部署名/部署名

連絡先番地等

氏名フリガナ

グループ名

連絡先マンション名等

クリア 検索

検索結果

アカウントID	氏名	会社部署名/部署名	グループ名	アカウント種別	代行申請者	アカウント有効/無効	都道府県	住所
				gBizプライム	○	有効		

操作中  
アカウント（提出者）  
一時保存



## 2-8. 各画面 (⑥お知らせ)

The screenshot shows a Google Chrome browser window displaying a security notice page. The page title is "お知らせ" (Notice) and the URL is "accjap-hoan-stg2.pegacloud.net/prweb/PRServlet/gKMSJ-ZVRxfvOrOYoQRh-9qGu3DNrWt\*/l@4d8f8cbf67244cb5b5482ca6dcc1f753!STANDARD?pyActivity=%40baseclass.pzTransformAndRun&pzTra...". The main content area displays the message "該当するデータは存在しません" (No data found). A blue callout box with a white background and a blue border is overlaid on the page. It features a blue icon of a person pointing at a screen with the word "解説" (Explanation) in yellow. The text inside the callout box reads: "■ 保安ネットに関する広報がある場合に掲載を行うもの。" (■ Information is posted when there is public information related to the security network.) A blue arrow points from the callout box to the message on the page. The browser's address bar, tabs, and Windows taskbar are also visible.

お知らせ - Google Chrome

accjap-hoan-stg2.pegacloud.net/prweb/PRServlet/gKMSJ-ZVRxfvOrOYoQRh-9qGu3DNrWt\*/l@4d8f8cbf67244cb5b5482ca6dcc1f753!STANDARD?pyActivity=%40baseclass.pzTransformAndRun&pzTra...

保安

該当するデータは存在しません

解説

■ 保安ネットに関する広報がある場合に掲載を行うもの。

上に戻る

ログアウト

18:32 2020/01/10

## 2-9. 各画面（⑦よくある質問）

よくある質問 - Google Chrome

accjap-hoan-stg2.pegadcloud.net/prweb/PRServlet/gKMSJ-ZVRxIvOrOYoQRh-9qGu3DNrWt\*/1@4d8f8cbf67244cb5b5482ca6dcc1f753!STANDARD?pyActivity=%40baseclass.pzTransformAndRun&pzTra...

よくある質問

カテゴリ: 共通 ↓ 電気 ↓ ガス ↓ 液石 ↓ 鉱山 ↓ 火災 ↓ 製品安全

共通

電気

↑ 上に戻る

- > みなし設置者の定義はどこから確認できますか。
- > PCB含有物
- > 工事計画
- > 主任技術者制度の解釈及び運用(内規)はどこから確認できますか。
- > 電気事業法第四十二条、電気事業法施行規則第五十条はどこから確認できますか。
- > 設備条件確認書はどこから確認できますか。
- > 太陽電池発電所に関して、点検頻度フロー図要件はどこから確認できますか。
- > 絶縁監視装置の有無は、保安管理業務外部委託承認においてどのような影響がありますか。
- > 電気事業法施行規則第五十二条第二項に基づき、保安管理業務を外部委託している事業場について、無停電の年次点検を実施できる設備の条件は何ですか。

■ 保安ネットに関する主な質問事項、回答を掲載するもの。

解説

経済産業省  
Ministry of Economy, Trade and Industry  
〒100-8901 東京都千代田区霞が関1-3-1 代表電話 03-3501-1511  
Copyright Ministry of Economy, Trade and Industry. All Rights Reserved.

18:32  
2020/01/10

## 2-10. 各画面（⑧このサイトについて）

**保安ネット**

- トップページ
- 要対応手続一覧
- 新規手続 >
- 新規手続(一括登録)
- 全手続一覧
- アカウント管理
- お知らせ
- よくある質問
- このサイトについて**

### このサイトについて

保安ネットの利用に関する情報について

### SSL (セキュリティ ソケット レイヤー) について

保安ネットでは、インターネットでの個人情報データの盗聴などを防ぐため、SSL通信により、通信内容を暗号化しています。

### よくある質問

保安ネット利用時の疑問点やマニュアルについてはよくある質問を参照してください。  
[よくある質問](#)

### 利用規約

保安ネットを御利用の際は本規約に従ってください。  
[利用規約](#)

### プライバシーポリシー

保安ネットは利用者のプライバシー保護に配慮し、プライバシーポリシーを規定しています。  
[プライバシーポリシー](#)

### お問合せ

サービスについてのお問合せは、下記のヘルプデスクまでご連絡いただいております。  
また、お問合せ前に「よくある質問」もご確認ください。

ヘルプデスクお問合せ窓口

— 操作中 —  
なし

テーマ1. 保安ネットの概要

テーマ2. 保安ネットの構成

テーマ3. 保安ネットによる手続き

(事例：保安管理業務外部委託承認申請)

# 3 - 1. 新規手続画面

**保安ネット**

トップページ  
要対応手続一覧  
新規手続  
電気事業法  
液化石油ガス法  
火薬類取締法  
鉱山保安法  
ガス事業法  
新規手続(一括登録)  
全手続一覧  
アカウント管理  
お知らせ  
よくある質問  
このサイトについて

手続選択

手続

保安規程の届出/変更の届出のときはこちら

主任技術者選任又は解任届出

主任技術者兼任承認申請

主任技術者選任許可申請

保安管理業務外部委託承認と事業用電気工作物の保安規程の届出/変更の届出

発電所出力変更  
(設備の廃止を伴わない場合)

廃止の届出のときはこちら

**解説**

- 手続き対象を選択し、手続き内容を入力!
- 届出・申請はここで作成し、提出!

## 3-2. 外部委託承認申請情報入力 (基礎情報①)

### ●入力項目(提出者情報)

1. 法人番号の有無(法人番号)
  2. **提出日**
  3. **提出先監督部**
  4. 法人番号
  5. 法人/個人名称
  6. 代表者の役職
  7. 代表者氏名(フリガナ)
  8. 提出者所在地  
(郵便番号、住所)
  9. 氏名(フリガナ)
  10. 電話番号
  11. メールアドレス
- ※2, 3は必須項目です

### ●入力項目(設置者情報)

1. **設置者/みなし設置者の別**
  2. **法人番号の有無**
  3. **設置者種別(法人、個人、自治体)**
  4. 代表者の役職
  5. **法人/個人名称**
  6. 代表者氏名(フリガナ)
  7. 提出者所在地  
(郵便番号、住所)
  8. 電話番号
- ※1~3, 5は必須項目です

### <入力画面>

## 3 - 2. 外部委託承認申請情報入力 (基礎情報②)

### ●入力項目(提出者情報)

1. 法人番号の有無(法人番号)
  2. **提出日**
  3. **提出先監督部**
  4. 法人番号
  5. 法人/個人名称
  6. 代表者の役職
  7. 代表者氏名(フリガナ)
  8. 提出者所在地  
(郵便番号、住所)
  9. 氏名(フリガナ)
  10. 電話番号
  11. メールアドレス
- ※2, 3は必須項目です

### ●入力項目(設置者情報)

1. **設置者/みなし設置者の別**
  2. **法人番号の有無**
  3. **設置者種別(法人、個人、自治体)**
  4. 代表者の役職
  5. **法人/個人名称**
  6. 代表者氏名(フリガナ)
  7. 提出者所在地  
(郵便番号、住所)
  8. 電話番号
- ※1~3, 5は必須項目です

## <入力画面>

The screenshot shows the input screen for external commission approval. The left sidebar contains navigation items like '新規手続' (New Procedures) and '電気事業法' (Electric Business Law). The main form is divided into two sections: '提出者情報' (Applicant Information) and '設置者情報' (Installer Information). The '郵便番号検索' (Postal Code Search) function is highlighted with a blue arrow and callout box. A red box highlights the search results table, and a red circle highlights the '設定' (Set) button. Another red box highlights the '一時保存' (Save Temporarily) button, with a callout box explaining its status.

**解説**

- 郵便番号を入力し、「郵便番号検索」をクリック!
- 該当する住所を選択し、「設定」をクリック!
- 自動で住所が入力!

“一時保存”されたものは、ステータス“提出前”となる

↑上に戻る

一時保存 確認へ



# 3-3. 外部委託承認申請情報入力 (詳細情報①: 事業場情報、電気工作物)

様式第43 (第53条関係)

## 保安管理業務外部委託承認申請書

令和2年3月9日

中部近畿産業保安監督部長 殿

住所 愛知県名古屋市中区三の丸2丁目5-2  
 氏名 中部近畿産業保安株式会社 印  
 代表取締役 安全 太郎  
 (法人番号: )

電気事業法施行規則第52条第2項の規定により承認を受けたいので申請します。

主任技術者を 選任しない 事業場	名称及び 所在地	中部近畿産業保安株式会社 本社工場 愛知県名古屋市中区三の丸2丁目5-2
	電気工作物の概要	電圧:6.6kV 最大電力:800kW 設備容量:1,500kVA 発電所 種類:ディーゼル 電圧:220V 電力:200kW 非常用予備発電装置 電圧:6.6kVA 電力:500kW 配電線路 電圧:-V 互長:-m
委託契約の 相手方	氏名及び 生年月日(名称)	法人の場合: 中部近畿保安法人株式会社
	住所 主任技術者免状 の種類及び番号	愛知県名古屋市中区三の丸〇〇〇 _____ _____
委託契約を締結した年月日	令和 2年 3月 1日	

備考 1 主任技術者免状の種類及び番号欄は、委託契約の相手方が法人である場合は、省略すること。  
 2 用紙の大きさは、日本工業規格A4とすること。  
 3 氏名を記載し、押印することに代えて、署名することができる。この場合においては、署名は必ず本人が自署するものとする。

### ●入力項目(事業場情報)

1. 初めて申請する事業場/過去に申請したことのある事業場の別
2. 事業場名称(フリガナ)
3. 譲渡された事業場番号
4. 事業場所在地(住所、郵便番号)  
※1, 4は必須項目です

### ●入力項目(電気工作物)

1. 設備条件のイロハ要件確認  
点検頻度フロー図の要件確認
2. 絶縁監視装置の有無
3. 無停電点検の有無
4. 発電所の有無 ※4は必須項目です



### <入力画面>

#### ■ <根拠条文>

- ・ [https://www.meti.go.jp/policy/safety\\_security/industrial\\_safety/law/files/tenkenhidokokuji.pdf](https://www.meti.go.jp/policy/safety_security/industrial_safety/law/files/tenkenhidokokuji.pdf)  
 ※平成十五年経済産業省告示第二百四十九号(電気事業法施行規則第五十二条の二第一号口の要件等に関する告示)
- ・ [https://www.meti.go.jp/policy/safety\\_security/industrial\\_safety/sangyo/electric/files/260616-1-2.pdf](https://www.meti.go.jp/policy/safety_security/industrial_safety/sangyo/electric/files/260616-1-2.pdf)  
 ※点検頻度確認フロー(太陽光)

保安ネット

保安管理業務外部委託承認 (ELE-B-00000778)

基礎情報・詳細情報を入力、添付書類をアップロードし、右下の「確認へ」ボタンを押して確認画面へ進んでください。

基礎情報 詳細情報 添付書類

詳細情報を入力してください。

事業場情報

初めて申請する事業場/過去に申請したことのある事業場の別

初めて申請する事業場  過去に申請したことのある事業場

事業場名

本社工場

事業場名フリガナ

ホンシャコウジョウ

譲渡された事業場番号

例: 000000

郵便番号(ハイフンなし)

4608510

郵便局

愛知県

電気工作物

設備条件確認書のイロハ要件を満たしていることを確認済みです

点検頻度フロー図の要件を満たしていることを確認済みです

絶縁監視装置の有無

有  無

無停電の年次点検の有無

有  無

発電所情報

発電所の有無

有  無



# 3-3. 外部委託承認申請情報入力 (詳細情報②: 事業場情報、電気工作物)

様式第43 (第53条関係)

保安管理業務外部委託承認申請書

令和2年3月9日

中部近畿産業保安監督部長 殿

住所 愛知県名古屋市中区三の丸2丁目5-2  
 氏名 中部近畿産業保安株式会社 代表取締役 安全 太郎 (法人番号: )

電気事業法施行規則第52条第2項の規定により承認を受けたいので申請します。

主任技術者 を委任しない 事業場	名称及び所在地 中部近畿産業保安株式会社 本社工場 愛知県名古屋市中区三の丸2丁目5-2
電気工作物の概要	発電所 種類:ディーゼル 電圧:220V 電力:200kW 非常用予備発電装置 電圧:6.6kV 電力:500kW 配電線路 電圧:-V 互長:-m
委託契約の相手方	氏名及び生年月日(名称) 法人の場合:中部近畿保安法人株式会社
	住所 愛知県名古屋市中区三の丸〇〇〇
	主任技術者免状の種類及び番号
委託契約を締結した年月日	令和 2年 3月 1日

- 入力項目(事業場情報)
4. 事業場所在地(住所、郵便番号)
  5. PCB含有電気工作物の有無
  6. 工事計画対象工作物の有無
  7. 申請者用事業場番号

- 入力項目(電気工作物)
1. 発電所の有無
  2. 発電所名称
  3. 発電設備名称
  4. 発電所の種別
  5. 原動機の種別
  6. 出力(単位: kW)
  7. 使用燃料等
  8. 燃料消費量(単位: l/h)
- ※4~6は必須項目です

## <入力画面>

The screenshot shows the input interface for the application. Key fields are highlighted with blue boxes:

- Address: 愛知県名古屋市中区三の丸2丁目5-2
- PCB含有電気工作物の有無: 無 (selected)
- 発電所名称: 本社工場発電所
- 発電所の種別: 火力
- 原動機の種別: 内燃機(ディーゼル)
- 出力(単位: kW): 200.00
- 燃料消費量(単位: l/h): 48.50

A blue callout box with a person icon and the word "確認" (Check) contains the following instructions:

- PCB含有電気工作物があればチェック!
- 工事計画の対象か確認!

備考 1 主任技術者免状の種類及び番号欄は、委託契約の相手方が法人であること。  
 2 用紙の大きさは、日本工業規格A4とすること。  
 3 氏名を記載し、押印することに代えて、署名することができる。この署名は必ず本人が自署するものとする。

# 3-3. 外部委託承認申請情報入力

(詳細情報③)：非常用予備発電装置、需要設備情報、配電線路情報

様式第43 (第53条関係)

## 保安管理業務外部委託承認申請書

令和2年3月9日

中部近畿産業保安監督部長 殿

住所 愛知県名古屋市中区三の丸2丁目5-2  
 氏名 中部近畿産業保安株式会社  
 代表取締役 安全 太郎  
 (法人番号: )

電気事業法施行規則第52条第2項の規定により承認を受けたいので申請します。

主任技術者 を擔任しない 事業場	名称及び 所在地	中部近畿産業保安株式会社 本社工場 愛知県名古屋市中区三の丸2丁目5-2
	電気工作 物の概要	電圧:6.6kV 最大電力:800kW 設備容量:1,500kVA 発電所 種類:ディーゼル 電圧:220V 電力:200kW 非常用予備発電装置 電圧:6.6kVA 電力:500kW 配電線路 電圧:-V 互長:-m
委託契約 の相手方	氏名及び 生年月日(名称)	法人の場合:中部近畿保安株式会社
	住所	愛知県名古屋市中区三の丸2丁目5-2
	主任技術者免状 の種類及び番号	
委託契約を締結した年月日	令和 2年 3月 9日	

備考 1 主任技術者免状の種類及び番号欄は、委託契約の相手方が法人である場合は、省略すること。  
 2 用紙の大きさは、日本工業規格A4とすること。  
 3 氏名を記載し、押印することに代えて、署名することができる。この場合においては、署名は必ず本人が自署するものとする。

### ●入力項目(非常用予備発電装置)

- 非常用予備発電装置の合計出力(単位:kW)
- 非常用予備発電装置の最大電圧(単位:v)

### ●入力項目(需要設備情報)

- 需要設備の有無
  - 低圧/高圧の別
  - 最大電力(単位:kW)
  - 電圧(単位:v)
  - 設備容量(単位:kVA)
  - 点検頻度
- ※5, 6, 8~10は必須項目です

### ●入力項目(配電線路情報)

- 配電線路の有無
- ※11は必須項目です

## <入力画面>

- 非常用予備発電装置を設置する場合、詳細を記載!
- 構外にわたる電線路があればチェック!

要対応手続一覧

新規手続

電気事業法

需要設備情報

需要設備の有無  有  無

低圧/高圧の別 低圧以外の場合

最大電力(単位:kW) 800.00

電圧(単位:v) 6600.00

設備容量(単位:kVA) 1500.00

点検頻度 月に1回

配電線路情報

配電線路の有無  有  無

非常用予備発電装置

非常用予備発電装置の合計出力(単位:kW) 500

非常用予備発電装置の最大電圧(単位:v) 6600

委託契約の相手方の基礎情報

法人番号の有無  有  無

法人の基礎情報

事業場設備

今回申請分の電気工作物の合計点数 2,200

今回申請分を含む受託中の全事業場の点数(保安業務担当者・雇人) 20,800

今回申請分を含む受託中の全事業場の点数(保安業務従事者)

33



# 3-3. 外部委託承認申請情報入力

(詳細情報④) : 委託契約の相手方の基礎情報、事業場換算値

「30、31ページ」で  
入力した基礎情報

## ●入力項目 (委託契約の相手方の基礎情報)

10. 提出者情報コピーをクリックすることで、  
事前に入力した基礎情報 (29・30ページ) の「提出者情報」が「法人の基礎情報」  
にコピーできる!

## ●入力項目(事業場換算値)

11. 今回申請分の電気工作物の合計点数
12. 今回申請分を含む受託中の  
全事業場の点数(保安業務担当者・個人)
13. 今回申請分を含む受託中の全事業場の  
点数(保安業務従事者)
14. 点検頻度の詳細情報



## <入力画面>

\*は必須項目であり、記載がない場合は、エラーとなります。

提出先監督 (中部) 中部近畿産業保安監督部

### 3-3. 外部委託承認申請情報入力 (詳細情報⑤：保安業務担当者)

#### ●入力項目(保安業務担当者)

11. 氏名(フリガナ)
12. 生年月日
13. 主任技術者免状の種類
14. 主任技術者免状の番号
15. 管理技術者番号

#### <入力画面>

保安業務担当者

氏名\* 保安 次郎 氏名フリガナ ホアン ジロウ

生年月日\* 2000/01/01

主任技術者免状の種類\* 第三種電気主任技術者 主任技術者免状の番号\* 12-345

管理技術者番号

保安業務従事者

氏名 例：山田 太郎 氏名フリガナ 例：ヤマダ タロウ

生年月日

主任技術者免状の種類 選択してください 主任技術者免状の番号 例：00-A0001

管理技術者番号

担当者情報をコピー クリア

解説

「担当者情報をコピー」をクリックすることで①の情報を②にコピーすることができる！

操作中

保安管理業務外部  
委託承認  
ELE-B-00000778

契約に関する情報

# 3-3. 外部委託承認申請情報入力

(詳細情報⑥：契約に関する情報、委託契約の相手方の執務に関する情報)

## ●入力項目(契約に関する情報)

- 16. 契約自動更新の有無
- 17. 契約締結日
- 18. 契約有効開始日
- 19. 契約終了予定日
- 20. 契約書へ主任技術者制度の解釈及び運用(内規)について記載していることの確認

## ●入力項目(委託契約の相手方の執務に関する情報)



2 1. 提出者情報コピーをクリックすることで、事前に入力した基礎情報の「提出者情報」が「法人の基礎情報」にコピーできる！

## <入力画面>

The screenshot displays a web application interface for entering contract and contractor information. The left sidebar contains navigation menus such as '新規手続' (New Procedures), '電気事業法' (Electric Business Law), '液化石油ガス法' (Liquefied Petroleum Gas Law), '火薬類取締法' (Explosives Control Law), '鉱山保安法' (Mining Safety Law), and 'ガス事業法' (Gas Business Law). The main content area is divided into two sections:

- 契約に関する情報 (Contract Information):** This section includes fields for '契約自動更新の有無' (Contract Auto-renewal) with radio buttons for '有' (Yes) and '無' (No), '契約締結日' (Contract Execution Date) set to 2020/02/01, '契約有効開始日' (Contract Valid Start Date) set to 2020/02/17, and '契約終了予定日' (Contract End Date) set to 2021/03/31. A checkbox is checked for '契約書へ主任技術者制度の解釈及び運用(内規)について記載していることを確認済みです' (Confirmed that the interpretation and application of the chief technician system is recorded in the contract).
- 委託契約の相手方の執務に関する情報 (Contractor Information):** This section is titled '主たる連絡場所の住所' (Main Contact Address). It features a red-bordered button labeled '提出者情報コピー' (Copy Contractor Information) and a 'クリア' (Clear) button. Below this are fields for '郵便番号(ハイフンなし)\*' (Postal Code) with the value 4600001, a '郵便番号検索' (Search Postal Code) button, and another 'クリア' button. The '都道府県' (Prefecture) is set to '愛知県' (Aichi Prefecture), and the '市区町村以降住所\*' (Address after City/Town/Village) is '名古屋市中区三の丸〇〇〇' (3-nomaru, Naka-ku, Nagoya).

At the bottom of the page, there is a section for '到達時間の情報' (Arrival Time Information).

## 3-3. 外部委託承認申請情報入力

(詳細情報⑦) : 到達時間の情報、連絡責任者・連絡方法の情報)

### ●入力項目(到達時間の情報)

- 22. 主たる連絡場所から事業場までの距離(km)
- 23. 主たる連絡場所から事業場までの移動手段
- 24. 主たる連絡場所から事業場までの到達時間(分)

### ●入力項目(連絡責任者・連絡方法の情報)

- 25. 主連絡責任者の役職名
- 26. 主連絡責任者の氏名(フリガナ)

### <入力画面>

要対応手続一覧

新規手続

- 電気事業法
- 液化石油ガス法
- 火薬類取締法
- 鉱山保安法
- ガス事業法

新規手続(一括登録)

全手続一覧

アカウント管理

お知らせ

よくある質問

このサイトについて

操作中

保安管理業務外部委託承認  
ELE-B-00000778

#### 到達時間の情報

主たる連絡場所から事業場までの距離(km) \*

主たる連絡場所から事業場までの移動手段 \*

業務車

主たる連絡場所から事業場までの到達時間(分) \*

移動手段を追加

#### 連絡責任者・連絡方法の情報

連絡責任者の役職名 \*

連絡責任者の氏名

連絡責任者の氏名フリガナ

↑上に戻る

閉じる 取下げ 保存 確認へ



# 3-4. 外部委託承認申請情報入力 (添付資料)

## ●入力項目(書類の添付とチェック)

- ① 添付する書類の項目をチェックする
- ② 新規追加をクリックし、必要なファイルを添付する

当該設置者に関して初めて電子申請にて提出する手続きの場合、「設置者との関係が分かる資料」の添付が必須となる。



## <入力画面>

保安管理業務外部委託承認 (ELE-B-00000778) 提出済

基礎情報・詳細情報を入力、添付書類をアップロードし、右下の「確認へ」ボタンを押して確認画面へ進んでください。

必要な添付書類をアップロードしてください。

- 契約書
- 点数表
- 設置者との関係が分かる資料
- みなし設置者として要件をみたしていることの説明書

※保安ネットでの電気事業法における電子申請について設置者との関係性がわかる書類。  
※「みなし設置者として要件をみたしていることの説明書」について、初めて提出する場合は説明書を添付

ファイル添付  
必要なファイルを添付してください。(1ファイルに付き最大10MB)

ファイル名

- 1 委託契約書例
- 2 点数表
- 3 設置者との関係が分かる資料

ファイルを選択 (複数指定可)

確認へ

# 3-5. 外部委託承認申請情報入力確認

## <入力画面>

### ●入力項目(入力情報の確認)

③ すべての情報を入力し「確認へ」をクリックする

保安ネット

ログアウト

保安管理業務外部委託承認 (ELE-B-00000778)

基礎情報・詳細情報を入力、添付書類をアップロードし、右下の「確認へ」ボタンを押して確認画面へ進んでください。

基礎情報 詳細情報 添付書類

必要な添付書類をアップロードしてください。

- 契約書
- 点検表
- 設置者との関係が分かる資料
- みなし設置者として要件をみたしていることの説明書

※保安ネットでの電気事業法における電子申請について設置者との関係性がわかる書類。  
※「みなし設置者として要件をみたしていることの説明書」について、初めて提出する場合は説明書を添付してください。

新規追加

ファイル名	操作
1 委託契約書例	W X W
2 点検表	X W
3 設置者との関係が分かる資料	W X W

添付資料の追加

③

全ての情報を入力後、「確認へ」を選択

↑上に戻る

保存 確認へ

操作中

保安管理業務外部委託承認  
ELE-B-00000778



# 3-6. エラー処理

## ●入力項目(エラーの修正)



④ 「OK」をクリックした後、「エラー項目へ」をクリックすると、エラーのある項目に遷移するためエラーを修正する

## <入力画面>

The screenshot shows the '保安ネット' (Security Net) web application interface. At the top, there is a navigation menu with items like 'トップページ', '要対応手続一覧', '新規手続', '新規手続(一括登録)', '全手続一覧', 'アカウント管理', 'お知らせ', 'よくある質問', and 'このサイトについて'. The main content area displays a form for '保安管理業務外部委託承認 (ELE-B-00000584)'. A red box highlights an error message: 'accjap-hoan-stg2.pegacloud.net の内容 入力項目にエラーがあります。' (Content of accjap-hoan-stg2.pegacloud.net has an error in the input item). Below the error message is a blue 'OK' button. A red arrow points from the 'OK' button to a red box containing the text 'エラー項目へ (※クリックするとエラーのある項目に遷移します)' (Error item (Clicking here will lead to the item with the error)). Another red arrow points from this box to a red box around a dropdown menu in the form labeled '点検年度' (Inspection year), which has the text '選択してください' (Please select) and a warning icon with the text '必須項目を入力してください' (Please enter a required item). The form also includes sections for '必要設備情報' (Required equipment information) and '配電線路情報' (Distribution line information).

## 3-7. 外部委託承認申請の提出

### ●入力項目(提出)

- ・エラーの修正後、再度「確認へ」を選択し、エラーが解消されたことを確認して「提出」を選択する

### <入力画面>

保安ネット

九 ログアウト

トップページ

要対応手続一覧

新規手続

電気事業法

液化石油ガス法

火薬類取締法

鉱山保安法

ガス事業法

新規手続(一括登録)

全手続一覧

アカウント管理

お知らせ

よくある質問

このサイトについて

保安管理業務外部委託承認 (ELE-B-00000778) 提出前

印刷

入力内容を確認し、右下の「提出」ボタンを押して提出してください。

基礎情報 詳細情報 添付書類

契約書

点検表

設置者との関係が分かる資料

みなし設置者として要件をみたしていることの説明書

※保安ネットでの電気事業法における電子申請について設置者との関係性がわかる書類。

※「みなし設置者として要件をみたしていることの説明書」について、初めて提出する場合は説明書を添付してください。

ファイル名		
1 委託契約書例	W	↓
2 点検表	X	↓
3 設置者との関係が分かる資料	W	↓

↑上に戻る

閉じる 戻る 取下げ 保存 提出

41

## 3-8. 保安規程届出情報入力（外部委託と同時に届出）



「保安管理業務外部委託申請」と「事業用電気工作物の保安規程の届出」は紐付けされるため、「保安管理業務外部委託申請」の入力完了後、続けて「事業用電気工作物の保安規程の届出」を入力することとなる。

### <入力画面>

# 3-9. 保安規程届出情報入力 (基礎情報①)

## ●入力項目(提出区分)

- 1. **新規/変更の別** ※1は必須項目です

## ●入力項目(提出者情報)

- 1. 法人番号の有無(法人番号)
  - 2. **提出日**
  - 3. **提出先監督部**
  - 4. 法人番号
  - 5. 法人/個人名称
  - 6. 代表者の役職
  - 7. 代表者氏名(フリガナ)
  - 8. 提出者所在地(郵便番号、住所)
  - 9. 氏名(フリガナ)
  - 10. 電話番号
  - 11. メールアドレス
- ※2, 3は必須項目です

## ●入力項目(設置者情報)

- 1. **設置者/みなし設置者の別**
  - 2. **法人番号の有無**
  - 3. **設置者種別(法人、個人、自治体)**
  - 4. 代表者の役職
  - 5. **法人/個人名称**
  - 6. 代表者氏名(フリガナ)
  - 7. 提出者所在地(郵便番号、住所)
  - 8. 電話番号
- ※1~3, 5は必須項目です

## <入力画面>

# 3-9. 保安規程届出情報入力 (基礎情報②)

## ●入力項目(提出者情報)

1. 法人番号の有無(法人番号)
2. **提出日**
3. **提出先監督部**
4. 法人番号
5. 法人/個人名称
6. 代表者の役職
7. 代表者氏名(フリガナ)
8. 提出者所在地(郵便番号、住所)
9. 氏名(フリガナ)
10. 電話番号
11. メールアドレス

※2, 3は必須項目です

## ●入力項目(設置者情報)

1. **設置者/みなし設置者の別**
2. **法人番号の有無**
3. **設置者種別(法人、個人、自治体)**
4. 代表者の役職
5. **法人/個人名称**
6. 代表者氏名(フリガナ)
7. 提出者所在地(郵便番号、住所)
8. 電話番号

※1~3, 5は必須項目です

## <入力画面>

The screenshot shows a web application interface for entering information. On the left is a sidebar with navigation options like '電気事業法' and 'ガス事業法'. The main area contains two forms. The first form is for the submitter, with fields for postal code (4600001), prefecture (愛知県), address (名古屋市中区三の丸), name (保安 花子), and phone number (12222). The second form is for the installer, with fields for postal code (4608510), prefecture (愛知県), address (名古屋市中区三の丸2-5-2), and phone number (0123456789). A blue callout box with a person icon and the word '解説' (Explanation) contains three instructions: '郵便番号を入力し、「郵便番号検索」をクリック!', '該当する住所を選択し、「設定」をクリック!', and '自動で住所が入力!'. A red box highlights the '郵便番号検索' button in the installer form, with an arrow pointing to a search results popup. The popup shows a table with columns for postal code, prefecture, city, and address, and a '設定' (Set) button circled in red. At the bottom right, a red box highlights the '一時保存' (Save temporarily) button, with a callout stating: '“一時保存”されたものは、ステータス“提出前”となる' (Items saved temporarily will have a status of 'Before Submission').

■ 郵便番号を入力し、「郵便番号検索」をクリック!  
■ 該当する住所を選択し、「設定」をクリック!  
■ 自動で住所が入力!

“一時保存”されたものは、ステータス“提出前”となる

# 3-10. 保安規程届出情報入力 (詳細情報①：事業場情報、電気工作物)

## ●入力項目(事業場情報)

1. 初めて申請する事業場/過去に申請したことのある事業場の別
2. 事業場名称(フリガナ)
3. 譲渡された事業場番号
4. 事業場所在地(住所、郵便番号)

※1, 4は必須項目です

## ●入力項目(電気工作物)

1. 発電所の有無
2. 発電所名称
3. 発電設備名称
4. 発電所の種別
5. 原動機の種別
6. 出力(単位: kW)
7. 使用燃料等
8. 燃料消費量(単位: l/h)

※4~6は必須項目です

## <入力画面>

保安ネット

事業用電気工作物の保安規程の届出 (ELE-A-00000767)

基礎情報 詳細情報 添付書類

基礎情報

詳細情報を入力してください。

事業場情報

初めて申請する事業場/過去に申請したことのある事業場の別\*

初めて申請する事業場  過去に申請したことのある事業場

事業場名称  
本社工場

事業場フリガナ  
ホンシャコウジョウ

譲渡された事業場番号  
例: 000000

郵便番号(ハイフンなし)\*  
4608510

都道府県\*  
愛知県

電気工作物情報

発電所情報

発電所の有無\*

有  無

発電所名称  
本社工場発電所

発電設備名称  
1号機

発電所の種別\*  
火力

原動機の種別\*  
内燃力(ディーゼル)

出力(単位: kW)\*  
200.00

使用燃料等  
重油

燃料消費量(単位: l/h)  
48.50

公害区分

# 3-10. 保安規程届出情報入力

(詳細情報②：事業場情報、需要設備情報、配電線路情報、非常用予備発電装置)

## ●入力項目(事業場情報)

4. 事業場所在地(住所、郵便番号)
5. PCB含有電気工作物の有無
6. 工事計画対象工作物の有無
7. 申請者用事業場番号

※4～6は必須項目です

## ●入力項目(需要設備情報)

5. 需要設備の有無
6. 最大電力(単位:kW)
7. 電圧(単位:v)
8. 設備容量(単位:kVA) ※5, 7は必須項目です

## ●入力項目(配電線路情報)

9. 配電線路の有無 ※1は必須項目です

## ●入力項目(非常用予備発電装置)

10. 非常用予備発電装置の合計出力(単位:kW)
11. 非常用予備発電装置の最大電圧(単位:v)

## <入力画面>

- 非常用予備発電装置を設置する場合、詳細を記載！
- 構外にわたる電線路があればチェック！



# 3-10. 保安規程届出情報入力 (詳細情報③ : 附則情報)

## ●入力項目(附則情報)

- 8. 「電気事業法第42条及び同法施行規則第50条の規定に従い、規程を作成したことを確認済みです。」にチェック
- 9. 「主任技術者制度の解釈及び運用(内規)に適合していることを確認済みです。」にチェック

## ●入力項目(電気主任技術者関連情報)

- 10. 主任技術者の選任形態

## <入力画面>



# 3-11. 保安規程届出情報入力 (添付資料)

## ●入力項目(書類の添付とチェック)

- ① 添付する書類の項目をチェックする
- ② 新規追加をクリックし、必要なファイルを添付する
- ③ すべての情報を入力し「確認へ」をクリックする



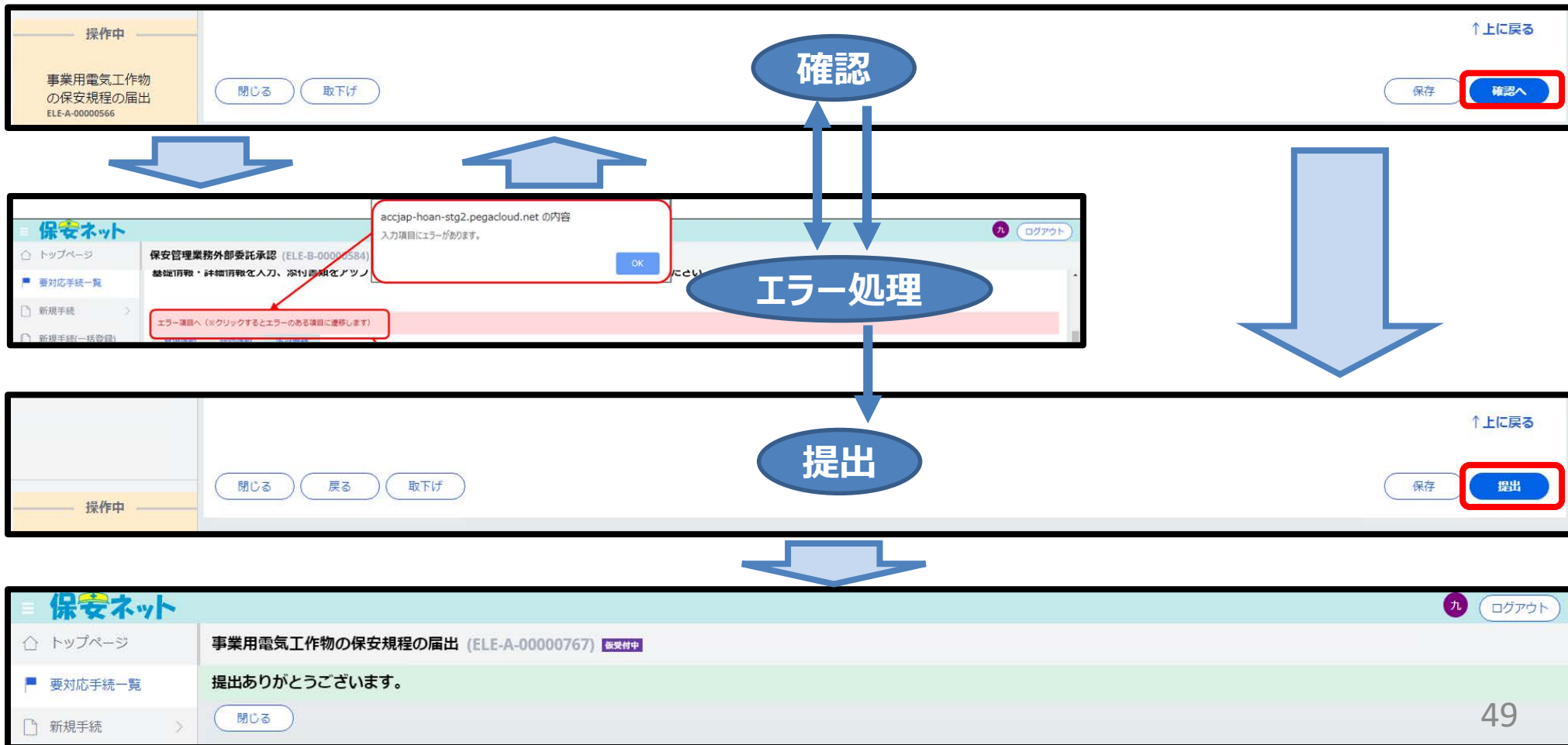
当該設置者に関して初めて電子申請にて提出する手続きの場合、「設置者との関係が分かる資料」の添付が必須となる。

## <入力画面>

## 3-12. 保安規程届出情報入力 (確認→エラー処理→提出)

### ●入力項目(入力情報の確認、提出)

- ・すべての情報を入力し「確認へ」をクリックする
- ・エラーの修正後、再度「確認へ」を選択し、エラーが解消されたことを確認して「提出」を選択する



## 3-13. 手続き状況確認 (提出後)



### ●確認項目(提出後の手続き状況)

- ・データ一覧から全手続一覧に移り、法令は電気事業法を選択する
- ・ステータスを確認することで提出後の手続き状況を確認できる

### <確認画面>

全手続一覧

法令: 電気事業法 | 提出先監督部: (中部)中部近畿産業保安監督部長 | 手続選択: 選択してください

手続件数: 2 | 手続情報出力 | 発電所情報出力

ステータス	管理番号	手続名	提出日	受理日	施行日	設置者 法人/個人名称	事業場名称	事業場番号	事業場・都道府県	提出者 法人/個人名称	受理番号	通知番号
審査中	ELE-B-00000778	保安管理業務外部委託承認	2020/02/06			中部近畿保安株式会社	本社工場		愛知県	中部近畿保安法人 株式会社		
仮受付中	ELE-A-00000767	事業用電気工作物の保安規程の届出	2020/02/06			中部近畿保安株式会社	本社工場		愛知県	中部近畿保安法人 株式会社		

手続き提出後のステータス

# 3-14. 手続き状況確認 (審査終了後)

## <確認画面>

**保安ネット** ログアウト

トップページ  
要対応手続一覧  
新規手続  
新規手続(一括登録)  
**全手続一覧**  
アカウント管理  
お知らせ  
よくある質問  
このサイトについて

全手続一覧

法令: 電気事業法 | 提出先監督部: (中部)中部近畿産業保安監督部長 | 手続選択: 選択してください

手続件数: 2 | 手続情報出力 | 発電所情報出力

ステータス	管理番号	手続名	提出日	受理日	施行日	設置者 法人/個人名称	事業場名称	事業場番号	事業場・都道府県	提出者 法人/個人名称	受理番号
審査完了	ELE-B-00000778	保安管理業務外部委託承認	2020/02/06		2020/02/06	中部近畿保安株式会社	本社工場	000033	愛知県	中部近畿保安法人 株式会社	
受理完了	ELE-A-00000767	事業用電気工作物の保安規程の届出	2020/02/06	2020/02/06		中部近畿保安株式会社	本社工場	000033	愛知県	中部近畿保安法人 株式会社	20200206-ELE

**解説**

- 監督部での審査が終了したものは、
- 申請書；承認 → ステータス：施行完了
- 届出書；受理 → ステータス：受理完了

なお、“施行完了”は、通知文書（承認書）を出力することができる。

# 3-15. 通知文書（承認通知）の出力

## ● 確認項目（通知文書出力）



- ステータスが「施行完了」のものを選択すると、その詳細が確認できる！
- 「施行」をクリックし、通知文書を出力する！

## < 確認画面 >

保安管理業務外部委託承認 (ELE-B-00000778) [施行完了]

基礎情報 詳細情報 添付書類 問合せ履歴 **施行**

ファイル名

1 20200206-09-ELE-B-00001.pdf

ダウンロード PDF

ダウンロード PDF

経済産業省

20200000 中部 ELE-B-0000078  
2020年00月00日

中部近畿産業保安株式会社  
代表執行役 殿

中部近畿産業保安監督部長

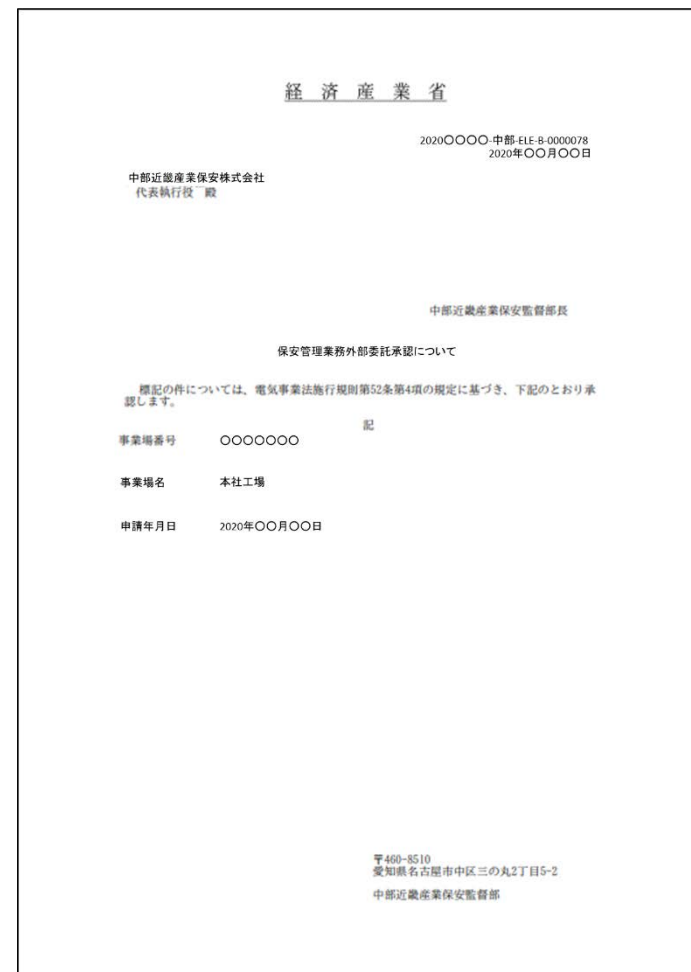
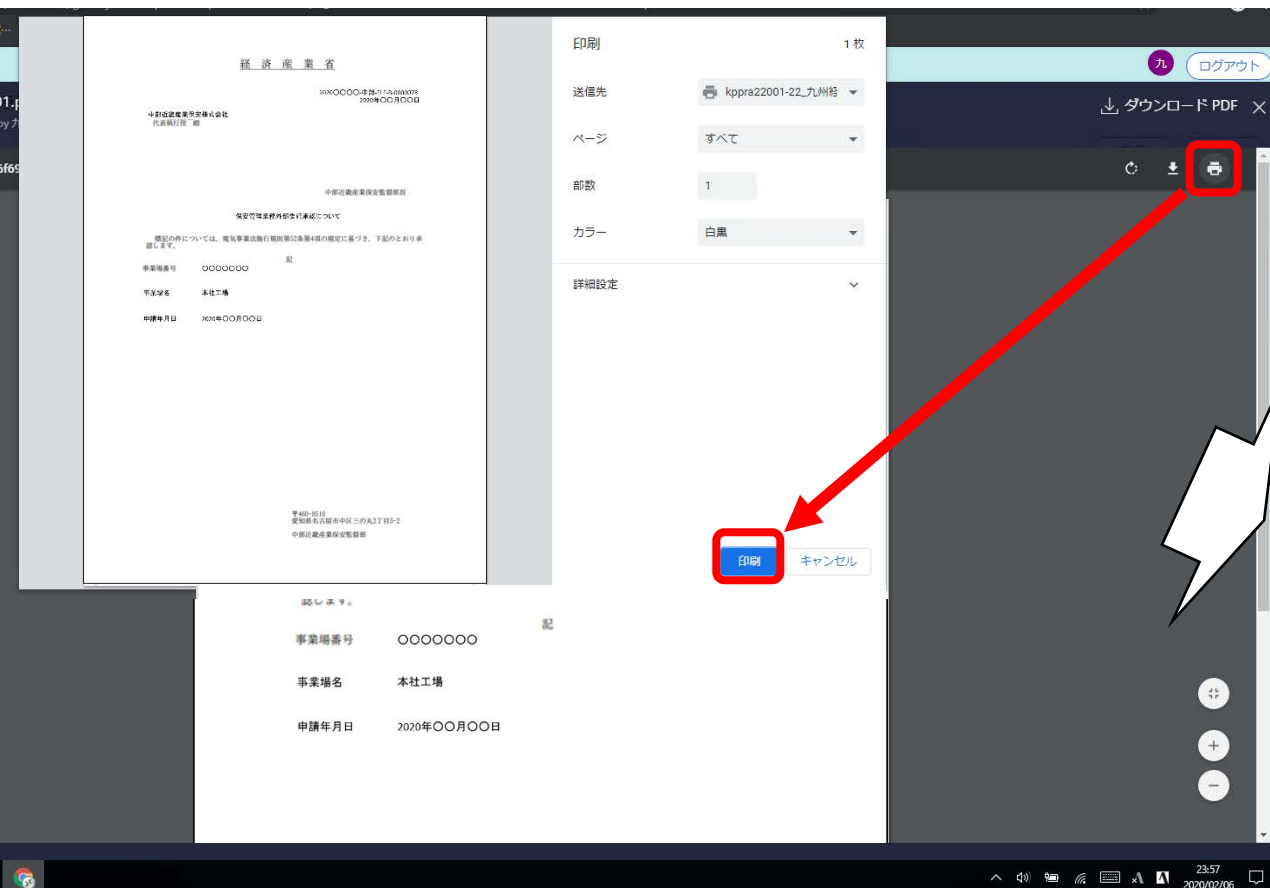
保安管理業務外部委託承認について

標記の件については、電気事業法施行規則第52条第4項の規定に基づき、下記のとおり承認します。

事業番号 00000000 記

承認年月日 2020年00月00日

# 3-16. 通知文書（承認通知）の印刷



**注意** ■ 保安ネットで届出・申請を行った場合、通知文書には公印は有りません！

◆最後に；保安ネットに関する問合せ先◆

①操作方法、不具合に関して

- 保安ネットヘルプデスク； 電話050-2018-8381
- 受付時間； 平日9:00～18:00



②法令に基づく手続きに関して

- 中部近畿産業保安監督部電力安全課

<https://www.safety-chubu.meti.go.jp/denryoku/denryoku-index.htm>

TEL 052-951-2817 FAX 052-951-9802

